

# 하향식 가압펌프



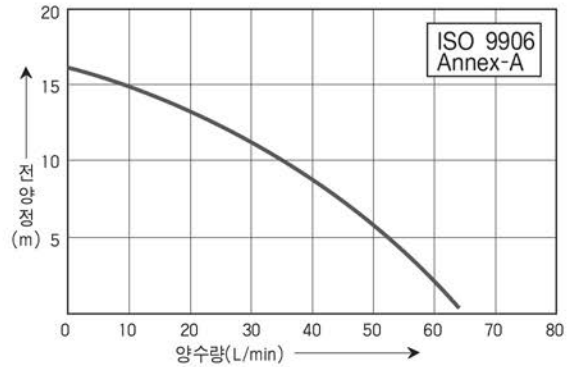
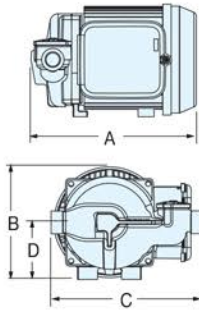
가정용    어항, 수족관 순환용    급탕기 가압용    냉·온수 연립·다세대 순환용

## 특장점

■ 설치장소가 협소해도 운반과 보수가 편리.



HB-205



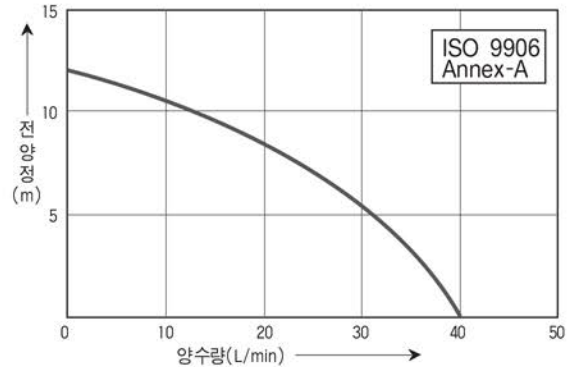
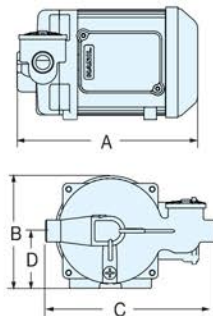
형식	상수전압 (V.AC)	정격출력 (HP)	전부하시 입력(W)	전압정 (m)	최대양수량(L/h) 전압정(m)시	흡상고 (m)	압상고 (m)	흡·토출경 (mm)	중량 (kg)	제품크기(mm) A×B×C×D
HB-205	단상 220	1/3	400	15	3,600(0.5)	0	15	20(A)	5.9	199×141×185×72

## 특장점

■ 설치장소가 협소해도 운반과 보수가 편리.



PA-139A



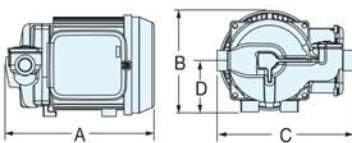
형식	상수전압 (V.AC)	정격출력 (HP)	전부하시 입력(W)	전압정 (m)	최대양수량(L/h) 전압정(m)시	흡상고 (m)	압상고 (m)	흡·토출경 (mm)	중량 (kg)	제품크기(mm) A×B×C×D
PA-139A	단상 220	1/6	210	10	2,300(0.5)	0	10	20(A)	4.6	190×117×180×60

## 특장점

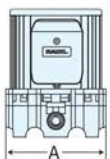
■ 녹물이 없어 위생적임. ■ 볼류트 타입 임펠러 채택으로 저소음 실현.



맑은물펌프



HB-208A

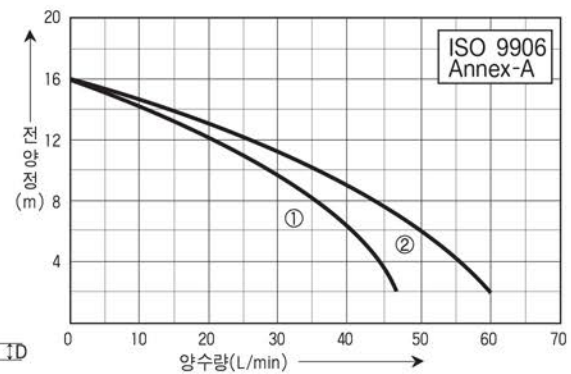


PA-156A



HB-208A

PA-156A



①PA-156A ②HB-208A

형식	상수전압 (V.AC)	정격출력 (HP)	전부하시 입력(W)	전압정 (m)	최대양수량(L/h) 전압정(m)시	흡상고 (m)	압상고 (m)	흡·토출경 (mm)	중량 (kg)	제품크기(mm) A×B×C×D
HB-208A	단상 220	1/3	400	15	3,600(0.5)	0	15	20(A)	5.9	199×141×185×72
PA-156A		1/6	250		2,600(0.5)				5.1	